




MAIRIE DE VOINSLES

3 RUE DU 11 NOVEMBRE – 77540 VOINSLES

 mairie.voinsles@wanadoo.fr
 01.64.25.64.17
 09.70.32.64.77
Mairie fermée le lundi

FICHE D'INSCRIPTION D'UN ENFANT ÉCOLE MATERNELLE OU ÉLÉMENTAIRE—classe de _____

ENFANT INSCRIT :

NOM : _____ Prénom _____

Adresse : _____

Adresse actuelle (*si différente*) : _____

N° de téléphone : _____ Date de naissance _____

COMPOSITION DE LA FAMILLE :

	NOM Prénom	Date de naissance	Adresse (<i>si différente</i>)
PERE			
MERE			
ENFANT			
ENFANT			
ENFANT			
ENFANT			

DOCUMENTS A FOURNIR :

- Justificatif de domicile

Je m'engage à informer la Mairie de Voinsles de tout changement, notamment de domicile.

RENSEIGNEMENTS DIVERS :

- Certificat de radiation : OUI - NON
- Êtes-vous intéressé par le service de restauration ? OUI - NON
- Êtes-vous intéressé par l'accueil pré et (ou) post scolaire ? OUI - NON

DATE :

SIGNATURE :

CERTIFICAT D'INSCRIPTION

M. ou Mmes'est présenté(e) en Mairie de Voinsles,

lepour inscrire leur enfantné le

Dans le R.P.I. Voinsles/Le Plessis-Feu-Aussoux.

DATE :

SIGNATURE DU MAIRE :